



Moulinet

Fiche technique

Pour visualiser les effets du vent..

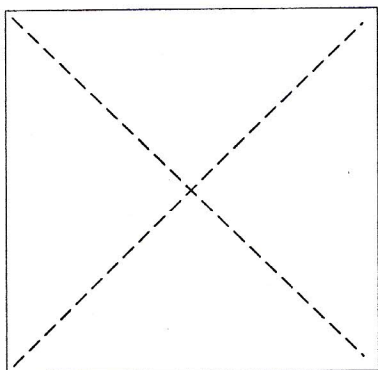
Construction : 1/2 heure

Matériel :

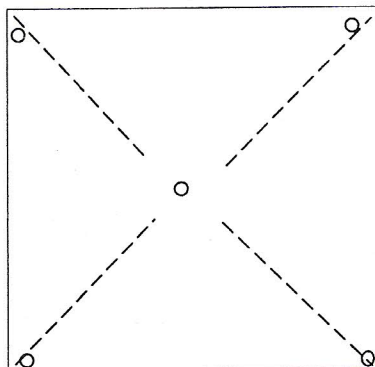
- Du papier machine ou du bristol
- Perles (rocaille ou bois selon dimension)
- Épingle ou petit clou
- Baguette de bois
- Bouchon en liège...

A partir de 6 ans

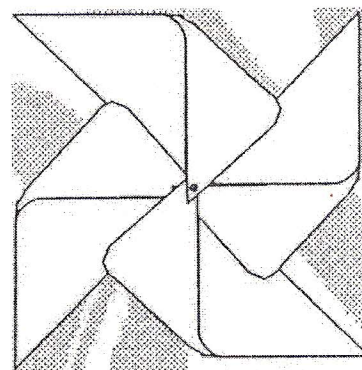
A partir d'un carré



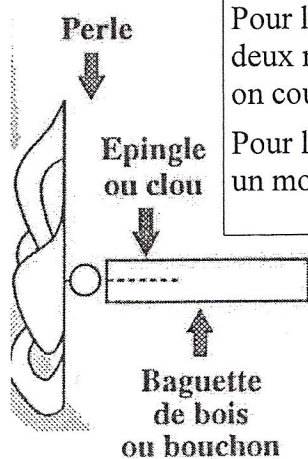
Pliez en 4 selon les diagonales



Coupez
Percez 5
petits trous

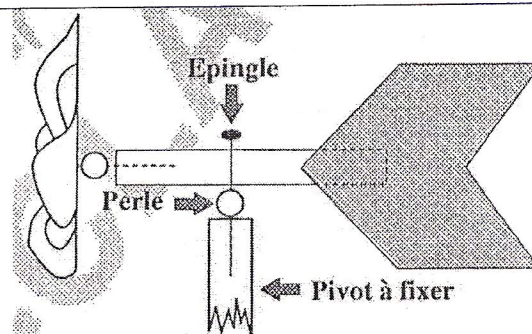


Repliez les 4 coins
sur le centre



Pour les petits :
deux moulinet fixés sur une baguette, des bandes de crépon de couleur...
on court et on joue à l'avion.

Pour les plus grands :
un montage qui permet de réaliser une girouette...



La B. D. du moulinet

Stage Naturaville à Grand Charmont, du 27 Octobre au 1er Novembre 2008

